

ENADE DAS LICENCIATURAS

Manual do Estudante



**INSTITUTO
FEDERAL**
Santa Catarina



INSTITUTO FEDERAL
Santa Catarina

INSTITUTO FEDERAL DE EDUCAÇÃO, CIÊNCIA E TECNOLOGIA DE SANTA CATARINA

PRÓ-REITORIA DE ENSINO

DIRETORIA DE ENSINO

PROCURADORIA EDUCACIONAL INSTITUCIONAL

ENADE DAS LICENCIATURAS

Manual do Estudante

Florianópolis

2024



**INSTITUTO
FEDERAL**
Santa Catarina



Olá, querido estudante!

A Procuradoria Educacional Institucional (PEI) do IFSC preparou este manual para esclarecer as principais dúvidas sobre o Exame Nacional de Desempenho dos Estudantes, o Enade.

Além disso, neste ano apresentamos também as mudanças, com o início, em 2024, do Enade das Licenciaturas!

Para os estudantes dos cursos de licenciatura, o exame agora conta com dois processos avaliativos: a Avaliação Teórica (AT), conhecida como Prova Enade, e a Avaliação da Prática (AP).

Portanto, agora, existem três categorias de estudantes participantes: ingressantes, concluintes e habilitados para a Avaliação Teórica e/ou concluintes e habilitados para Avaliação da Prática, conforme os critérios estabelecidos no Edital n.º 124/2024.

Fique atento, pois você pode estar habilitado para mais de uma modalidade de participação no Enade, ou seja, um estudante pode ser considerado concluinte na Avaliação Teórica e, ao mesmo tempo, estar habilitado para a Avaliação da Prática, caso esteja realizando estágio de regência no segundo semestre de 2024 ou no primeiro semestre de 2025.

Sua participação no Enade das Licenciaturas é fundamental tanto para você quanto para o IFSC! Nosso desejo é que este Manual o ajude a cumprir melhor essa missão.

Caso, depois de ler o Manual, você ainda fique com dúvida, entre em contato com a coordenação do seu curso ou com a Procuradoria Educacional Institucional pelo e-mail: procuradoria.educacional@ifsc.edu.br.

Boa leitura!



FICHA TÉCNICA

Título: Manual do Estudante - Enade das Licenciaturas

Realização: Instituto Federal de Educação, Ciência e Tecnologia de Santa Catarina

Organização: Procuradoria Educacional Institucional/DIREN/PROEN

Elaboração e diagramação: Margarete Gonçalves Macedo de Carvalho

Capa: DIRCOM/PROEX

Florianópolis/SC - Brasil – set./2024

www.ifsc.edu.br

<https://www.ifsc.edu.br/en/ensino-superior>



Sumário

Entendendo o Enade	7
1. O que é o Enade?.....	7
2. Qual o objetivo do Enade?	7
3. É obrigatório fazer o Enade?	7
4. Como saber se você é um estudante habilitado a participar das etapas avaliativas do Enade 2024?	8
5. Quem está dispensado desta obrigação?.....	8
6. De quanto em quanto tempo os cursos de licenciatura fazem o Enade?.....	9
7. Que cursos participarão do Enade 2024?.....	9
8. Confira os cursos do IFSC que farão Enade em 2024:	10
A importância do Enade	11
9. Por que o Enade é importante para você?.....	11
10. Por que o Enade é importante para o IFSC?.....	11
11. O que acontece quando um curso tem desempenho insatisfatório ou os alunos “boicotam” o Enade?.....	11
12. Como os estudantes concluintes podem contribuir para o curso melhorar seu desempenho no Enade?	12
13. Quais legislações orientam o Enade das Licenciaturas?	12
Procedimentos para o Exame.....	13
14. Como e quando o estudante concluinte inscrito no Enade poderá realizar o primeiro acesso ao sistema Enade?	13
15. Por que os estudantes ingressantes devem ser inscritos pela coordenação de curso? 13	
16. O que o estudante concluinte precisa fazer primeiro?.....	13
17. De quais dados você precisa para realizar seu cadastro no sistema Enade?. 14	
18. Como acessar o sistema Enade?	14
19. Como fazer seu cadastro como estudante concluinte?	19



20.	O que fazer caso o estudante identifique que há dados incorretos na sua inscrição?	20
21.	Como solicitar atendimento especializado durante a prova, caso seja necessário?	20
22.	É possível solicitar tratamento pelo nome social para realizar a prova?	21
Estrutura do Enade 2024		22
Avaliação Teórica		22
23.	Que tarefas fazem parte da Avaliação Teórica no Enade das Licenciaturas e que os estudantes concluintes terão que realizar ?	22
Sobre a prova		23
24.	Onde ocorrerá a prova?	24
25.	Onde ocorrerá a prova?	24
26.	É possível alterar a data de realização da prova?	24
27.	É possível alterar o local da prova?	24
28.	O que levar para fazer a prova?	25
29.	Qual o formato da prova?	25
30.	Como a prova do Enade das Licenciaturas será composta?	26
31.	Quais são os objetos de conhecimento da Formação Geral Docente comuns a todas as áreas?	26
32.	Que perfil profissional se pretende formar nos cursos de licenciatura?	27
33.	Quais condições a Formação Geral Docente pretende avaliar?	27
34.	Como se preparar para a prova?	28
35.	Existe tempo mínimo de permanência na prova?	28
36.	Onde encontrar provas e gabaritos de anos anteriores?	28
37.	Quando e onde serão divulgados os resultados da prova?	28
38.	Como é feito o registro de presença do estudante na Avaliação Teórica?	29
39.	Resumindo as mudanças na prova (Avaliação Teórica)	29
40.	Quais são as ações e datas de responsabilidade do estudante para a AVALIAÇÃO TEÓRICA?	31
Questionário do Estudante		32
41.	Além do cadastro, que outros procedimentos o estudante concluinte deve realizar no sistema?	32



42.	Todos os inscritos devem responder o Questionário do Estudante?	32
43.	Por que é importante responder o Questionário do Estudante?	32
44.	Como acessar o Questionário do Estudante?	33
45.	O que acontece com o estudante concluinte inscrito que não participar do exame (que inclui o preenchimento do questionário e a realização da prova)?	36
46.	Em quais situações o estudante habilitado fica irregular no Enade?	36
47.	O que fazer para ficar com a situação regular no Enade?.....	36
48.	Resumindo os critérios de regularidade:.....	37
49.	Caso o estudante necessite de uma declaração de regularidade no Enade, como proceder?.....	37
50.	Caso o estudante tranque a matrícula, abandone o curso ou solicite aproveitamento de componentes curriculares depois de inscrito no Enade, ele ainda terá que cumprir as etapas do exame?	37
Avaliação da Prática.....		38
51.	O que é a Avaliação da Prática (AP)?.....	38
52.	Qual é o objetivo da Avaliação da Prática (AP)?	38
53.	Como saber se você é um estudante habilitado a participar da Avaliação da Prática no Enade 2024?	38
54.	É obrigatório participar da Avaliação da Prática?	39
55.	Quais são os critérios para o Estágio Supervisionado Obrigatório ser válido como Avaliação da Prática?	39
56.	Qual o papel do orientador de estágio e do docente da turma que recebe o estagiário?.....	39
57.	E se o curso tem mais de um Estágio Supervisionado com atividades de regência de classe?	40
58.	Existe algum questionário a ser preenchido pelo estudante?	40
59.	Resumindo o processo da Avaliação da Prática:	40
Cronograma para realização da Avaliação da Prática (AP):		41
Documentos utilizados como referência.....		43



Entendendo o Enade

Primeiro, vamos falar sobre o Enade de forma geral, para que você entenda o que é e por que você precisa participar dele.

1. O que é o Enade?

O Enade é o Exame Nacional de Desempenho dos Estudantes dos cursos de graduação. Ele foi criado com o objetivo de avaliar e acompanhar o processo de aprendizagem e o desempenho acadêmico dos estudantes concluintes dos cursos de graduação (presenciais ou a distância) de instituições públicas e privadas do Brasil.

Você sabia?

O Enade é uma das avaliações que compõem o Sistema Nacional de Avaliação da Educação Superior (SINAES), criado pela Lei nº. 10.861, de 14 de abril de 2004.

2. Qual o objetivo do Enade?

Avaliar o desempenho acadêmico de estudantes concluintes da graduação com relação a:

- Conteúdos programáticos previstos nas Diretrizes Curriculares Nacionais do Cursos de Graduação (DCN);
- Desenvolvimento de competências e habilidades necessárias ao exercício profissional;
- Nível de conhecimento sobre a realidade social, econômica e política em geral.

O documento que estabelece as diretrizes, os procedimentos, os prazos e os demais aspectos relativos à realização do Enade das Licenciaturas 2024 é o [Edital nº 124, de 20 de julho de 2024](#).

3. É obrigatório fazer o Enade?

Sim! De acordo com o art. 5º, § 5º, da [Lei nº. 10.861/2004](#), o Enade é um componente curricular obrigatório. O Relatório de Regularidade expedido pelo Inep é o atestado de sua conclusão para que o setor de Registro Acadêmico do IFSC realize o registro dessa informação no histórico escolar final do estudante.



4. Como saber se você é um estudante habilitado a participar das etapas avaliativas do Enade 2024?

Estão habilitados ao Enade 2024 os estudantes que se enquadrem nesta categoria:

CONCLUINTES

- aqueles que **tenham integralizado 80%** (oitenta por cento) ou mais da carga horária mínima do currículo do curso definido pelas Instituições de Educação Superior - IES e **não tenham colado grau até o último dia do período de retificação** de inscrições do Enade 2024; ou
- aqueles com **previsão de integralização de 100%** (cem por cento) da carga horária do curso **até julho de 2025**.

5. Quem está dispensado desta obrigação?

- ✓ **Os ingressantes**, aqueles que tenham iniciado o respectivo curso em 2024, estejam devidamente matriculados e tenham de 0 a 25% (zero a vinte e cinco por cento) da carga horária mínima do currículo do curso integralizada até o último dia do período de retificação de inscrições do Enade 2024, devem ser **inscritos** pela coordenação do curso, mas, apesar de estar incluídos no rol de estudantes habilitados, **estão dispensados das demais etapas**.
- ✓ **Os estudantes** de cursos avaliados no Enade das Licenciaturas que colarem grau até o último dia do período de retificação de inscrições;
- ✓ **Os estudantes** de cursos avaliados pelo Enade das Licenciaturas **que estiverem afastados, sem vínculo com a IES ou com matrícula trancada** até o último dia do período de retificação das inscrições desta edição do Exame.
- ✓ **Os estudantes** que teriam condição de colar grau até 31 de agosto de 2024, mas **tiveram o calendário acadêmico afetado pela greve** e têm nova previsão de colar grau até 31 de outubro de 2024 é considerado como não habilitado ao Enade das Licenciaturas, estando automaticamente em situação regular junto ao Exame, devendo tal situação ser registrada em seu histórico escolar, nos



termos do § 2º do art. 58 da Portaria Normativa MEC nº 840, de 24 de agosto de 2018.

6. De quanto em quanto tempo os cursos de licenciatura fazem o Enade?

Até 2023, as licenciaturas, assim como os demais cursos de graduação, faziam o Enade a cada 3 anos. Porém, em 2024, houve uma alteração nesse ciclo, **tornando o Enade anual para os cursos de Licenciatura.**

Dessa forma, o Enade será aplicado todos os anos para os cursos de Licenciatura (Área 01 - Educação) e a cada três anos para as áreas de conhecimento dos cursos de Bacharelado e Tecnologia.

Portanto, a partir de 2025, os ciclos avaliativos do Enade ficarão assim, conforme a Port. MEC nº 610/2024:

ANO I (2025)	ANO II (2026)	ANO III (2027)
01 - Educação; 02 - Artes e humanidades; 03 - Ciências sociais, jornalismo e informação; 04 - Negócios, administração e direito.	01 - Educação; 05 - Ciências naturais, matemática e estatística; 06 - Computação e Tecnologias da Informação e Comunicação - TIC; 07 - Engenharia, produção e construção.	01 - Educação; 08 - Agricultura, silvicultura, pesca e veterinária; 09 - Saúde e bem-estar; 10 - Serviços.

7. Que cursos participarão do Enade 2024?

A edição de 2024 avaliará somente cursos de licenciatura, das áreas de: Artes Visuais; Ciências Biológicas; Ciências Sociais; Computação; Educação Física; Filosofia; Física; Geografia; História; Letras (Inglês); Letras (Português); Letras (Português e Espanhol); Letras (Português e Inglês); Matemática; Música; Pedagogia e Química.

Curiosidade:

Alguns cursos, por não possuírem Diretrizes Curriculares Nacionais específicas ou não apresentarem representatividade mínima em nível nacional, não são avaliados pelo Enade. Assim, sua avaliação é realizada *in loco*, a cada três anos, por Comissão designada pelo Inep.

O objetivo é aprimorar os processos de avaliação dos cursos de formação de professores. Nesse contexto, as principais mudanças envolvem as matrizes de referência e o formato das provas, que passarão a focar mais na avaliação das competências docentes do que nos conteúdos disciplinares de cada curso. Além de um novo modelo de itens, o exame incluirá a avaliação das competências e habilidades



práticas desenvolvidas pelos estudantes durante os estágios supervisionados obrigatórios.

8. Confira os cursos do IFSC que farão Enade em 2024:

CÓDIGO	CURSO	CÂMPUS
1102818	Licenciatura em Física	Araranguá
1102901	Licenciatura em Física	Jaraguá do Sul
1518083	Licenciatura em Matemática (EaD)	Tubarão
1378999	Licenciatura em Pedagogia Bilíngue Português/Libras	Palhoça
1102978	Licenciatura em Química	São José
1338270	Licenciatura em Química	Criciúma



A importância do Enade

9. Por que o Enade é importante para você?

- † **Auxilia na escolha do melhor curso e Instituição de Ensino Superior (IES)** – o conceito Enade é um excelente parâmetro para o estudante escolher tanto o curso quanto a IES em que deseja estudar.
- † **Valoriza o seu diploma** - a avaliação serve também para as empresas escolherem seus funcionários, já que, na maioria das vezes, vão optar por aqueles cuja formação se deu em uma conceituada instituição de ensino.
- † **Serve como autoavaliação** – ao fazer o Enade, o estudante participa de um processo de avaliação em âmbito nacional e, ao mesmo tempo, conhece o próprio nível de desempenho acadêmico ao final de seu percurso formativo na graduação.

10. Por que o Enade é importante para o IFSC?

- Favorece o preenchimento das vagas – bons resultados no Enade incentivam a entrada de novos alunos.
- Isenta o IFSC de sanções e diligências por parte do MEC.
- Fortalece a relação dos alunos com o IFSC;
- Valoriza e traz reconhecimento ao corpo docente e à equipe envolvida.

11. O que acontece quando um curso tem desempenho insatisfatório ou os alunos “boicotam” o Enade?

Quando o estudante comparece ao exame, mas deixa a prova em branco ou a faz de modo descuidado, os seus resultados individuais são computados no cálculo do ENADE e o curso sofrerá as consequências no conceito atribuído.

Além disso, tanto o curso quanto o IFSC podem sofrer penalidades administrativas pelo MEC e ter seus cursos de graduação desvalorizados pela sociedade.



Pense nisso:

“Boicotar o ENADE é boicotar a [instituição] pública e enfraquecer o ensino superior financiado de forma integral com recursos públicos. Boicotar o Enade é promover uma repercussão negativa da imagem do curso e da instituição perante a comunidade acadêmico-científica, a sociedade civil, as empresas e o setor produtivo.” (UFRB, 2021, p. 9).

12. Como os estudantes concluintes podem contribuir para o curso melhorar seu desempenho no Enade?

- † Respondendo o questionário do estudante com responsabilidade e comprometimento;
- † Participando das atividades formativas sobre o Enade promovidas pelo curso/câmpus;
- † Participando dos cursos preparatórios e simulados promovidos no âmbito do curso/câmpus;
- † Preparando-se para o dia da prova (atenção à alimentação, às regras do edital, à apresentação de documento de identificação válido e ao horário em que os portões serão fechados);
- † Verificando o caderno de provas antes de respondê-lo, checando se corresponde ao curso em que foi inscrito;
- † Respondendo à prova focado em alcançar o melhor desempenho.

13. Quais legislações orientam o Enade das Licenciaturas?

Para conhecê-las, bem como suas atualizações, acesse na página oficial do INEP clicando na aba referente ao ano de 2024: <https://www.gov.br/inep/pt-br/centrais-deconteudo/legislacao/enade>



Procedimentos para o Exame

Para começar, vamos aprender como acessar o sistema Enade!

14. Como e quando o estudante concluinte inscrito no Enade poderá realizar o primeiro acesso ao sistema Enade?

Apenas **depois de inscrito pela coordenação do curso**, o estudante poderá acessar o sistema Enade por meio do endereço eletrônico <http://enade.inep.gov.br/enade/#!/index>.

Atenção!

O Sistema Enade funciona melhor nos navegadores Google Chrome ou Mozilla Firefox

15. Por que os estudantes ingressantes devem ser inscritos pela coordenação de curso?

Mesmo não respondendo ao Questionário do Estudante e nem necessitando comparecer à prova, o ingressante deve ser inscrito pela coordenação do curso, porque o **Exame Nacional do Ensino Médio (Enem)** é utilizado como referência para a **avaliação dos ingressantes**, e as notas obtidas nele são incorporadas ao Enade.

16. O que o estudante concluinte precisa fazer primeiro?





Preencher o seu cadastro, no período de 2 de setembro a 23 de novembro de 2024, para poder preencher o Questionário do Estudante e solicitar, se necessário, o atendimento especializado e/ou específico.



Fique atento!

Os estudantes concluintes habilitados deverão ler o Edital, seus anexos dos atos normativos nele mencionados, que definem sua participação no Enade 2024, antes de preencherem o cadastro e realizarem as demais ações de sua responsabilidade no Sistema Enade.

17. De quais dados você precisa para realizar seu cadastro no sistema Enade?

-  Número do Cadastro de Pessoa Física (CPF);
-  Data de nascimento;
-  e-mail válido;
-  em caso de estudante estrangeiro, deve ser informado o número de seu documento oficial e e-mail válido.

18. Como acessar o sistema Enade?

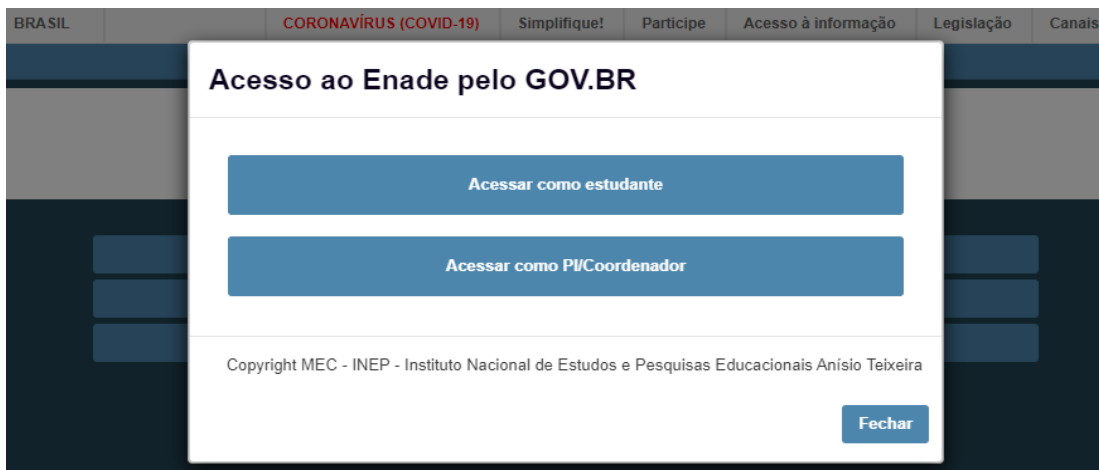
Antes de preencher o cadastro, você deverá criar senha de acesso para o Sistema Enade no Portal Gov.br, no endereço, que deverá ser memorizada e/ou anotada em local seguro.

1º Passo – Ao acessar o site do Enade, clique na opção ENTRAR NO SISTEMA ENADE





2º Passo – Na página seguinte, clique na opção acessar como estudante
3º Passo – Crie ou acesse a sua conta gov.br, digitando seu CPF.

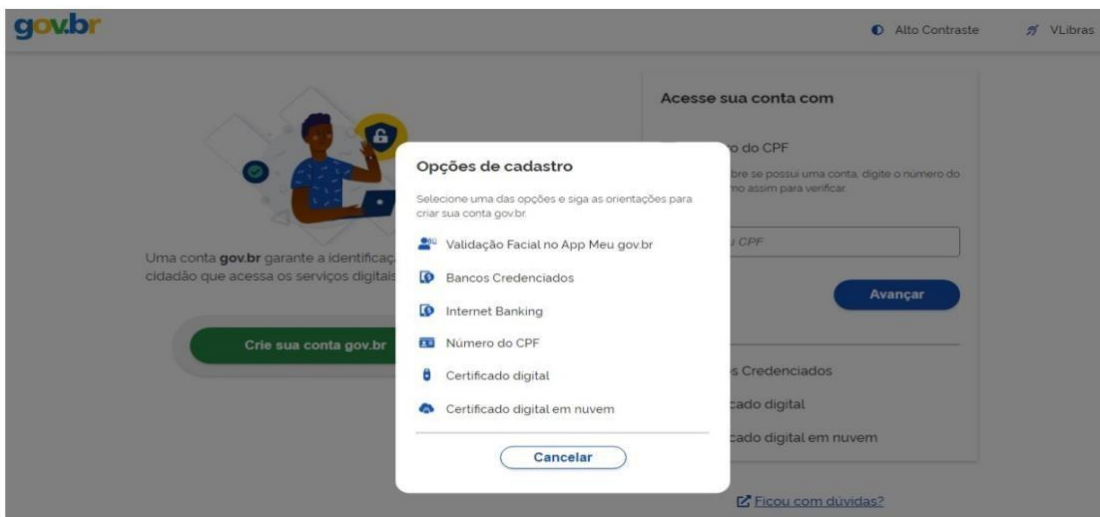


3º Passo – Crie ou acesse a sua conta gov.br, digitando seu CPF.





4º Passo – Clique no Número do CPF ou apenas digite o CPF, caso essa opção já esteja aberta.



5º Passo – Preencha o CPF e seu nome completo.

Em seguida, clique sobre as caixas com os “Termos de Uso” e “não sou um robô” e, em seguida, em “avançar”.

The screenshot shows the "Criar conta com CPF" registration page on gov.br. At the top, there is a progress bar with four steps: "Dados Cadastrais" (1), "Validar Dados" (2), "Habilitar Cadastro" (3), and "Cadastrar Senha" (4). Below the progress bar, the text says "Preencha os campos abaixo com seus dados:". There are two text input fields: "CPF" with the placeholder "Digite somente números" and "Nome Completo" with the placeholder "Digite seu nome completo". Below these fields, there are two checkboxes: "Li e estou de acordo com os Termos de uso." and "Não sou um robô" (with a reCAPTCHA logo). At the bottom, there are "Cancelar" and "Avançar" buttons.



6º Passo – Clique no mês do seu nascimento, nome da sua mãe e no seu ano de nascimento.

The screenshot shows the 'gov.br' website interface for creating an account with a CPF. The page title is 'Criar conta com CPF'. A progress bar at the top indicates four steps: 1. Dados Cadastrais, 2. Validar Dados (current step), 3. Habilitar Cadastro, and 4. Cadastrar Senha. Below the progress bar, a message states: 'Por questões de segurança, você deverá responder algumas perguntas para validarmos seus dados.' There are three questions:

1. Qual é o seu mês de nascimento ?
Buttons: MAIO, ABRIL, FEVEREIRO, DEZEMBRO, JULHO, AGOSTO, OUTUBRO
2. Qual é o primeiro nome da sua mãe?
Buttons: MAIA, BELLE, MARIA, VIVIANNE, NAIARA, SISA, SORAJA
3. Qual é o seu ano de nascimento ?
Buttons: 1996, 1990, 1994, 1993, 1995, 1992, 1991

At the bottom, there are 'Cancelar' and 'Avançar' buttons.

7º Passo – Selecione o canal para recebimento do seu código de ativação.

The screenshot shows the 'gov.br' website interface for creating an account with a CPF. The page title is 'Criar conta com CPF'. A progress bar at the top indicates four steps: 1. Dados Cadastrais, 2. Validar Dados, 3. Habilitar Cadastro (current step), and 4. Cadastrar Senha. Below the progress bar, a message states: 'Um código foi enviado para [REDACTED] Por favor, digite-o no campo abaixo.' There is a text input field labeled 'Código de 6 caracteres' containing the value '390885'. Below the input field, there is a link: 'Não recebeu o código? Reenviar código'. At the bottom, there are 'Cancelar', 'Voltar', and 'Avançar' buttons.



8º Passo – Insira o código recebido e clique em avançar.

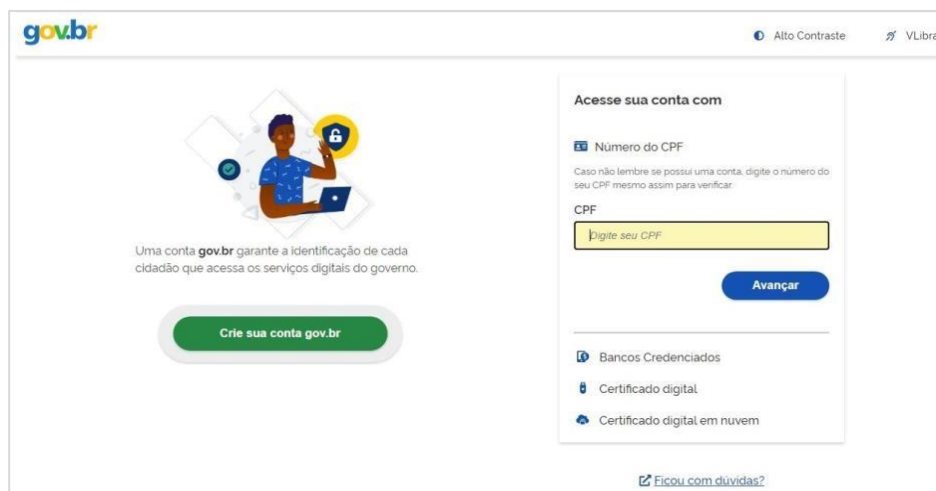
The screenshot shows the 'gov.br' website interface for creating an account with a CPF. The page title is 'Criar conta com CPF'. A progress bar at the top indicates four steps: 1. Dados Cadastrais, 2. Validar Dados, 3. Habilitar Cadastro (current step), and 4. Cadastrar Senha. Below the progress bar, there is a question: 'Para ativar sua conta, enviaremos um código para você. Como prefere recebê-lo?'. There are two radio button options: 'E-mail' and 'SMS'. At the bottom of the form, there are two buttons: 'Cancelar' and 'Avançar'.

9º Passo – Crie a sua senha e clique em concluir.

The screenshot shows the 'gov.br' website interface for creating an account with a CPF, now at step 4: 'Cadastrar Senha'. The progress bar at the top shows the fourth step, 'Cadastrar Senha', as the active step. Below the progress bar, there is a form with the following fields: 'CPF' (with a masked input), 'Nova senha' (with a placeholder 'Digite a nova senha'), and 'Repita a senha' (with a placeholder 'Repita a senha'). At the bottom of the form, there are two buttons: 'Cancelar' and 'Concluir'.



10º Passo – Depois de concluído o cadastro, acesse a sua conta com o seu CPF e a sua senha criada.



Fique atento!

Após o cadastramento, o sistema enviará um código de ativação pelo e-mail informado. O estudante deverá seguir as orientações até a criação de sua senha pessoal de acesso ao sistema.

Já criei meu acesso ao sistema Enade pelo Gov.br. E agora?

19. Como fazer seu cadastro como estudante concluinte?

Confira, a seguir, o passo a passo para realizar o seu cadastro no Sistema Enade:

1º Passo – Selecione no Menu a opção “Ambiente do estudante”.

Depois clique no botão indicado na figura abaixo. Observe se está vinculado corretamente ao curso que você frequenta no IFSC e, caso haja algum erro, contate a coordenação do seu curso.





2º Passo – Preencha as informações em branco nos campos do Sistema, conforme imagem abaixo, incluindo a foto, e, depois, clique em Confirmar.

GOV BR ACESSO À INFORMAÇÃO PARTICIPE SERVIÇOS LEGISLAÇÃO ÓRGÃOS DO GOVERNO

INEP Enade Edição vigente: 2022

Cadastro de estudante

Informações pessoais

Caso seus dados pessoais não estejam corretos, prossiga com o preenchimento do cadastro normalmente e entre em contato com a Receita Federal para realizar a alteração. Em caso de dúvidas, entre em contato com a Central de Atendimento pelo telefone 0800-616161.

CPF: [redacted] Nome completo: [redacted] Data de nascimento: [redacted]

Sexo: Masculino Nome da mãe: [redacted] Nome do pai: []

Foto recente: * [] Escolher arquivo

Endereço

CEP: * [] Consulte seu CEP

© MEC - Ministério da Educação | INEP - Instituto Nacional de Estudos e Pesquisas Educacionais Anísio Teixeira 2.0.3025 (-443) 2.0.3285 (66)

20. O que fazer caso o estudante identifique que há dados incorretos na sua inscrição?

O estudante deverá solicitar a correção à coordenação do curso.

21. Como solicitar atendimento especializado durante a prova, caso seja necessário?

O estudante deverá solicitar atendimento especializado no próprio sistema Enade durante o período de **2 a 8 de setembro de 2024**, até às 23h59min.

A solicitação deverá ser atestada por meio de documento legível, comprobatório da condição que gera a solicitação de atendimento, para ser considerada válida para análise.

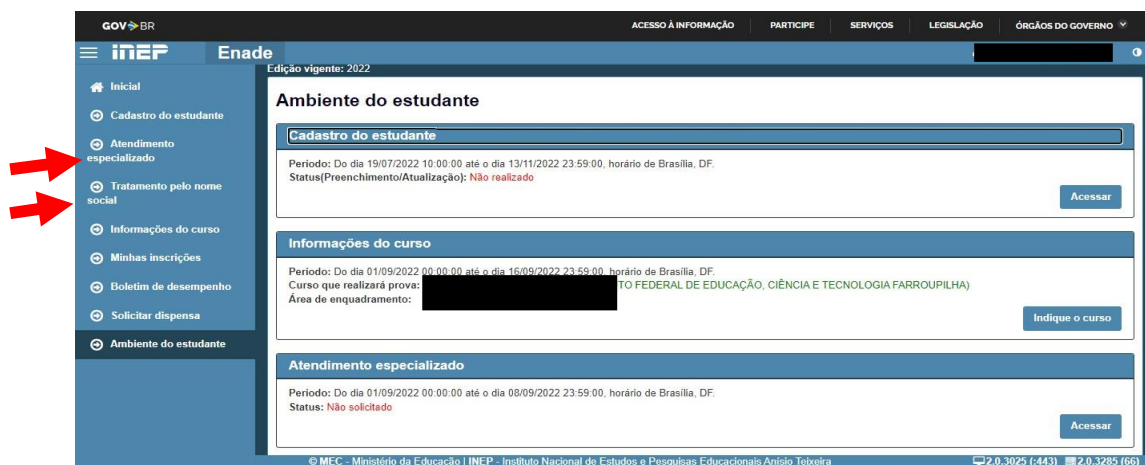
Estudantes PCD, com Transtorno do Espectro Autista, lactantes ou que apresentem alguma condição que, comprovadamente, necessitem de Atendimento Especializado durante a prova, leiam com atenção o item 11. DOS ATENDIMENTOS, do [Edital 124/2024](#).



22. É possível solicitar tratamento pelo nome social para realizar a prova?

O tratamento por nome social poderá ser solicitado, também **2 a 8 de setembro de 2024**, especificando os atendimentos que deseja como: a alocação em sala conforme nome social indicado; tratamento em sala de provas pelo nome social indicado e seleção do ambiente sanitário (masculino ou feminino) a ser utilizado. Nesse caso, a solicitação será feita pelo próprio estudante, via sistema Enade.

Veja, na imagem abaixo, onde clicar, no Sistema Enade, para solicitar o Atendimento Especializado e/ou requerer o Tratamento pelo Nome Social, quando não há cadastro do Nome Social na Receita Federal:





Estrutura do Enade 2024

Até 2023, os cursos de licenciatura faziam apenas uma prova teórica e preenchiam um questionário. A partir de 2024, isso mudou. O Enade das Licenciaturas passou a ser composto por dois processos avaliativos:



Avaliação Teórica

Calma! Parece muita coisa, mas vamos começar explicando sobre como será a Avaliação Teórica (AT).

23. Que tarefas fazem parte da Avaliação Teórica no Enade das Licenciaturas e que os estudantes concluintes terão que realizar ?

- **Prova teórica:** afere o desempenho dos estudantes em relação aos conteúdos programáticos previstos nas diretrizes curriculares nacionais do respectivo curso de graduação, suas habilidades para ajustamento às exigências decorrentes da evolução do conhecimento e suas competências para compreender temas exteriores ao âmbito específico de sua profissão, ligados à realidade brasileira e mundial e a outras áreas do conhecimento;
- **Questionário do estudante:** levanta informações que permitam caracterizar o perfil dos estudantes e o contexto de seus processos formativos, relevantes para a compreensão dos resultados teóricos e práticos dos estudantes no Enade e para subsidiar os processos de avaliação dos cursos de graduação e das Instituições de Educação Superior - IES;



- **Questionário de percepção de prova:** levanta informações que permitam aferir a percepção dos estudantes em relação à prova, auxiliando, também, na compreensão dos resultados dos estudantes no Enade.

Atenção:

Os instrumentos a serem preenchidos pelos estudantes são de caráter obrigatório, configurarão a efetiva participação no Exame e serão objeto de verificação no processo de atribuição de regularidade dos estudantes perante o Enade das Licenciaturas.

O estudante inscrito para a Avaliação Teórica e para a Avaliação da Prática preenche o Questionário do Estudante apenas uma vez, no prazo do cronograma de Avaliação da Prática. O preenchimento do Questionário do Estudante é requisito para visualização do local de prova!

Sobre a prova



Agora, vamos tirar as dúvidas sobre a prova! Mas, antes de tudo, leia o item 16. DAS OBRIGAÇÕES DO ESTUDANTE, do [Edital 124/2024](#) do Enade!

Além disso:

Lembre-se que as **avaliações do Enade são apenas para os concluintes** que tenham integralizado 80% (oitenta por cento) ou mais da carga horária mínima do currículo do curso definido pelas Instituições de Educação Superior - IES e não tenham colado grau até o último dia do período de retificação de inscrições do Enade 2024; ou aqueles com previsão de integralização de 100% (cem por cento) da carga horária do curso até julho de 2025.

Os ingressantes, aqueles que tenham iniciado o respectivo curso em 2024, estejam devidamente matriculados e tenham de 0 a 25% (zero a vinte e cinco por cento) da carga horária mínima do currículo do curso integralizada até o último dia do período de retificação de inscrições do Enade 2024, devem ser **inscritos** pela coordenação do curso, mas, apesar de estar incluídos no rol de estudantes habilitados, **estão dispensados das demais etapas.**



24. Onde ocorrerá a prova?

O estudante concluinte habilitado, devidamente inscrito pela coordenação do curso, vinculado a curso oferecido na modalidade presencial, **realizará a prova no município de funcionamento do curso.**

- O local de prova do estudante será informado no Cartão de Confirmação da Inscrição, que será disponibilizado no Sistema Enade.

Não dá pra esquecer!

É de responsabilidade do estudante acessar o Cartão de Confirmação da Inscrição e acompanhar a divulgação do seu local de prova pelo endereço
<https://enade.inep.gov.br/enade/#!/index>.

25. Onde ocorrerá a prova?

- A divulgação dos locais de prova ocorrerá de **4 a 24 de novembro de 2024.**
- A aplicação da prova acontecerá no dia **24 de novembro de 2024 (domingo).**

Abertura dos portões	12h
Fechamento dos portões	13h
Início da prova	13h30
Término da prova	18h

Atenção!

Recomenda-se chegar ao local de prova, indicado no Cartão de Confirmação da Inscrição, às 12h (horário de Brasília-DF).

26. É possível alterar a data de realização da prova?

Não. Mesmo que agendados outros exames ou concursos públicos (municipais, estaduais ou federais) ou outros eventos similares na data da prova, devido à proporção do Enade (que é realizado em todo o país) não será possível alterar a data da prova.

27. É possível alterar o local da prova?

Apenas nos seguintes casos: estudante vinculado a curso oferecido na modalidade de Educação a Distância (EaD) ou que esteja em mobilidade acadêmica.



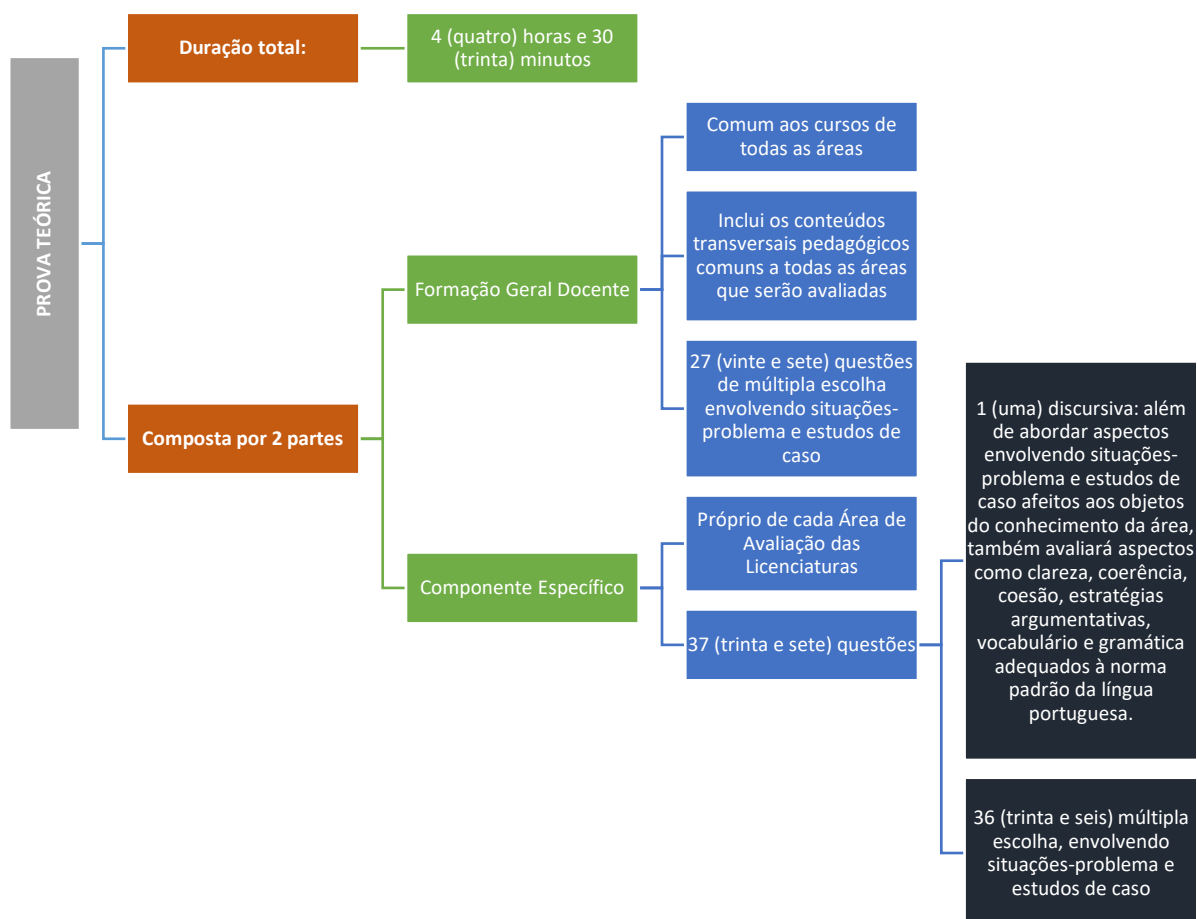
28. O que levar para fazer a prova?

- ✓ Documento de identidade válido (com foto);
- ✓ Cartão de Confirmação da Inscrição (recomendável);
- ✓ Caneta esferográfica de tinta preta, em material transparente.

Dica:

Leve também um lanche e água para que possa se manter hidratado, ter energia para responder às questões da prova e não perder tempo e concentração indo até o bebedouro. Lembrando que a água deve estar num recipiente transparente e sem rótulo.

29. Qual o formato da prova?





30. Como a prova do Enade das Licenciaturas será composta?

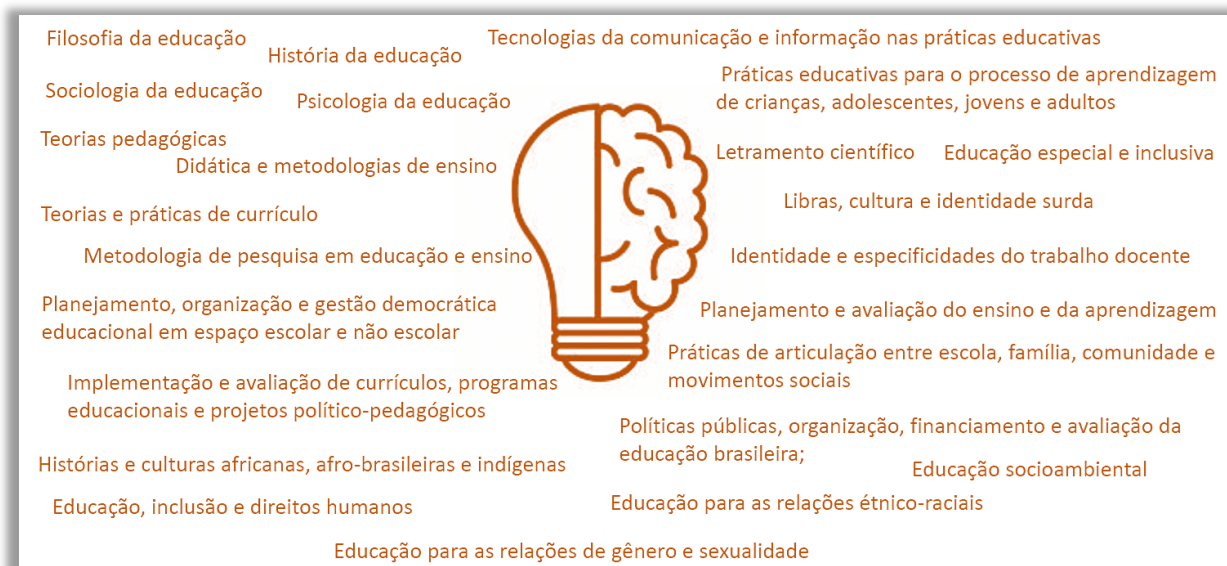
Partes da Prova do Enade	Tipo de item
Formação Geral Docente	27 questões de múltipla escolha
Componente Específico	36 questões de múltipla escolha
	01 questão discursiva
Questionário de Percepção da Prova	Questões objetivas

Fonte: Edital Enade n.º 124/2024

Até o último ciclo do Enade para os cursos de licenciatura, a prova era dividida em Formação Geral e Componente Específico. **Mas, isso mudou!**

A partir de 2024, no lugar de Formação Geral entram os itens de **Formação Geral Docente**. Então, ao invés de demonstrar seus conhecimentos éticos, humanísticos e de cidadania, o concluinte da licenciatura será avaliado nos seus conhecimentos específicos para a formação docente. Veja:

31. Quais são os objetos de conhecimento da Formação Geral Docente comuns a todas as áreas?



Essa mudança tem um objetivo muito claro: aprimorar a formação dos futuros professores!



32. Que perfil profissional se pretende formar nos cursos de licenciatura?



I – responsável e comprometido com os princípios éticos, estéticos e políticos com vistas à construção de uma sociedade democrática, justa, equânime e igualitária;

II – reflexivo e com postura investigativa e científica para o exercício da docência e da cidadania plena;

III – competente nas abordagens didático-pedagógicas, com o domínio dos conteúdos específicos e dos fundamentos teórico-metodológicos no âmbito de sua área de atuação, de forma contextualizada, interdisciplinar e adequada a diferentes fases do desenvolvimento humano, etapas e modalidades da educação;

IV – comprometido com a democratização do acesso à educação de qualidade, com vistas ao enfrentamento das desigualdades e das injustiças sociais;

V – comprometido com o respeito às diferenças e às diversidades ambiental-ecológicas, étnico-raciais, de gênero, geracionais, de classe social, religiosas, sexuais, culturais, políticas, do público-alvo da educação especial, entre outras; e

VI – crítico, colaborativo e propositivo na organização e na gestão do trabalho pedagógico e das instituições educativas, na atuação em equipe e em rede, fundamentado na legislação educacional.

33. Quais condições a Formação Geral Docente pretende avaliar?












I – planejar, implementar e avaliar ações nos âmbitos da prática docente, da gestão e organização das instituições de educação básica, das políticas públicas, dos projetos e dos programas educacionais, promovendo a interdisciplinaridade, o trabalho em equipe e em rede, de forma fundamentada na legislação.

II – reconhecer a complexidade do fenômeno educativo e intervir de forma consciente de seu papel como docente, para promover a cidadania, o respeito aos direitos humanos e a sustentabilidade socioambiental, com vistas à formação integral dos estudantes.

III – constituir a prática docente a partir da compreensão crítica da realidade social, política e cultural em sua complexidade, respeitando a diversidade de natureza ambiental-ecológica, étnico-racial, sexual, de gênero, de faixa geracional, de classe social, religiosa e do público-alvo da educação especial, entre outras, visando à integração de diferentes conhecimentos e perspectivas para a promoção de uma sociedade justa, equânime, igualitária e democrática.



34. Como se preparar para a prova?

-  Pesquise as provas das edições anteriores, observando a estrutura das questões
-  Participe das atividades de formação oferecidas pelo seu curso
-  Informe-se sobre assuntos atuais do país e do mundo
-  Discuta com seus professores e com a coordenação de curso pontos referentes aos conteúdos explorados na prova
-  Familiarize-se com as provas do Enade – as questões do Enade possuem uma estrutura própria que pode se diferenciar das avaliações a que você está acostumado
-  Não deixe nenhuma questão em branco – você sempre sabe algo a respeito, busque fazer relações entre o enunciado da questão e seus conhecimentos prévios
-  Dedique tempo para responder à questão discursiva, normalmente ela tem um peso maior que as demais questões.
-  Cuide do seu sono e da sua alimentação
-  Cultive o hábito da leitura pois ela contribui para a construção de repertório de escrita

35. Existe tempo mínimo de permanência na prova?

Para cumprimento das formalidades de identificação e registro de presença, você (concluinte) deverá permanecer na sala de aplicação da prova até as 15h30 (horário de Brasília-DF).

Atenção!

É obrigatória a assinatura da lista e do cartão de respostas às questões objetivas da prova.

36. Onde encontrar provas e gabaritos de anos anteriores?

As provas, os gabaritos e os padrões de resposta das edições anteriores do Enade poderão ser encontradas na página oficial do [Inep](http://inep.gov.br) na internet.

37. Quando e onde serão divulgados os resultados da prova?

Em 2024 será um pouco diferente:



- 📄 A divulgação dos cadernos de prova e gabaritos (itens públicos) acontecerá **somente após a conclusão das análises dos resultados**, omitidos os itens selecionados para edições futuras, **até 30 de abril de 2025**.
- 📄 Serão divulgados, após a aplicação das provas, os **Mapas das Provas Objetivas**, para conferência das temáticas contempladas (perfis, competências e objetos de conhecimento) a partir de **20 de março de 2025**.








Atenção!

O acesso ao resultado individual é restrito ao concluinte que participou da prova, conforme legislação vigente. O uso e a divulgação do próprio desempenho individual são de total responsabilidade do estudante.

38. Como é feito o registro de presença do estudante na Avaliação Teórica?

- ✓ O estudante sai com Rascunho do Cartão-Resposta, documento que contém um código alfanumérico de confirmação de presença no Exame, e entrega à coordenação de curso, de forma voluntária, no mesmo dia da prova, após a aplicação, ou em qualquer outro dia posterior, e a coordenação registra no Sistema Enade a presença dele.
- ✓ Este registro é importante caso o estudante preciso colar grau antes da publicação do relatório de regularidade pelo INEP no início de janeiro de 2025.
- ✓ O INEP publica o relatório com os alunos que, por terem preenchido o Questionário e realizado a prova estão em situação regular, em 7 de janeiro de 2025.

39. Resumindo as mudanças na prova (Avaliação Teórica)

						
Adoção de matrizes de referência para seleção de conteúdos da prova	Formação geral torna-se Formação geral docente	Componente específico: foco nas competências docentes do ensino da área	Aumento das questões por área	Adoção do modelo de questões de múltipla escolha simples	Código alfanumérico para validação de presença na prova estará no rascunho do cartão de resposta	Duração da prova: 4h30 O estudante poderá sair com o Rascunho após 4 horas de prova



É bom lembrar!

Para a análise da dispensa, o estudante deverá inserir documento no sistema Enade, conforme o item 11.2.3 do Edital. A aprovação do documento comprobatório garante a dispensa da prova. A solicitação de dispensa de prova pelo estudante pode ser feita de 8 de janeiro de 2025 a 7 de fevereiro de 2025.

Solicitações de dispensa de prova por iniciativa dos estudantes são aceitas em caso de:

- acidentes,
- assalto,
- casamento,
- extravio, perda, furto ou roubo de documento de identificação,
- luto,
- acompanhamento de cônjuge transferido(a) de município por seu empregador,
- saúde,
- maternidade,
- paternidade,
- atividade acadêmica,
- concurso público ou processo seletivo de trabalho,
- intercâmbio não vinculado ao curso avaliado,
- privação de liberdade
- trabalho.

Mas, fique ligado!

Somente se tiver finalizado o preenchimento do Questionário do Estudante, no período previsto em edital, o estudante com dispensa da prova do Enade deferida será considerado regular perante o Enade.



40. Quais são as ações e datas de responsabilidade do estudante para a AVALIAÇÃO TEÓRICA?

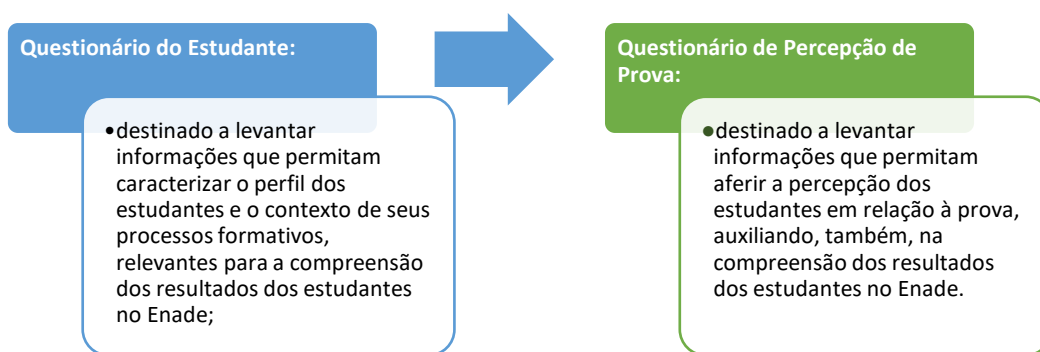
ITEM	AÇÃO	PERÍODO
XI	Preenchimento do cadastro pelos estudantes concluintes habilitados	2 de setembro a 23 de novembro de 2024
XII	Preenchimento do Questionário do Estudante	2 de setembro a 23 de novembro de 2024
XIII	Solicitação de tratamento pelo nome social dos concluintes habilitados	2 a 8 de setembro de 2024
XIV	Solicitação de atendimento especializado dos concluintes habilitados	2 a 8 de setembro de 2024
XVI	Recurso da solicitação de atendimento especializado dos concluintes habilitados	16 a 20 de setembro de 2024
XVIII	Indicação do curso pelo estudante concluinte habilitado com mais de uma inscrição	2 a 16 de setembro de 2024
XIX	Verificação do local de prova no Sistema Enade	4 a 24 de novembro de 2024
XX	Realização da prova (Avaliação Teórica)	24 de novembro de 2024
XXII	Entrega do Registro de presença na Prova para o coordenador de curso	28 de novembro de 2024 a 6 de janeiro de 2025
XXVI	Solicitação de dispensa de participação na prova pelo estudante	8 de janeiro de 2025 a 7 de fevereiro de 2025
XXX	Pedido de Recurso das solicitações de dispensa do estudante indeferidas pelo IFSC	18 de fevereiro a 4 de março de 2025
XXXVIII	Verificação do resultado do Boletim de Desempenho Individual do Estudante no Sistema Enade	A partir de 1º de setembro de 2025



Questionário do Estudante

41. Além do cadastro, que outros procedimentos o estudante concluinte deve realizar no sistema?

Após inscrito pela coordenação do curso e preenchido seu cadastrado no sistema Enade, o próximo passo é preencher o Questionário do Estudante, **de 2 de setembro a 23 de novembro de 2024**, que é dividido em duas partes:



Atenção!

O estudante concluinte habilitado que não preencher todo o Questionário do Estudante não terá acesso ao cartão de informação do estudante (informações sobre seu local de prova), ficando, portanto, em situação irregular no Enade.

42. Todos os inscritos devem responder o Questionário do Estudante?

Não. Apenas os **estudantes concluintes** devem responder o Questionário do Estudante.

43. Por que é importante responder o Questionário do Estudante?

Porque este instrumento coleta informações que permitem caracterizar o perfil socioeconômico dos estudantes e o contexto de seus processos formativos. Esses dados subsidiam a tomada de decisão relacionada à manutenção ou suspensão de programas voltados às ações afirmativas e assistência estudantil no ensino superior, tanto no ensino público (PNAES, Bolsa Permanência) quanto no ensino superior privado (FIES, PROUNI).



Fique atento!

Preencha o questionário bem antes da data limite, evitando, assim, problemas com acesso ao site do ENADE!

Reserve ao menos uma hora para realizar essa atividade, garantindo que você tenha tempo para ler as questões com atenção e buscar informações, caso necessário. Durante o preenchimento do Questionário, se precisar interromper a atividade, é possível salvar as respostas já inseridas clicando no botão “Salvar Parcial” e retomar de onde parou quando voltar ao preenchimento.

Todas as questões são objetivas e de múltipla escolha. Algumas utilizam uma escala de concordância que varia de 1 (discordância total) a 6 (concordância total), incluindo também as opções "não sei responder" e "não se aplica".

44. Como acessar o Questionário do Estudante?

1º Passo – Selecionar, no Menu, a opção “Questionário do Estudante”.





2º Passo – Após a leitura do texto inicial, vá rolando a página para baixo para dar início às respostas das questões apresentadas.

GOV BR ACESSO À INFORMAÇÃO PARTICIPE SERVIÇOS LEGISLAÇÃO ÓRGÃOS DO GOVERNO

RAFAEL DIAS FIGUEIRA

INEP Enade

Inicial
Cadastro do estudante
Atendimento especializado
Informações do curso
Minhas inscrições
Boletim de desempenho
Questionário do Estudante
Solicitar dispensa
Ambiente do estudante

Os anos de 2020, 2021 e 2022 foram marcados pela pandemia da Covid-19, com profundos impactos em toda a sociedade. Você perceberá que alguns itens do questionário fazem referência a ações e atividades regulares, anteriores ou posteriores à fase mais crítica da emergência sanitária, enquanto outras referem-se a atividades específicas do período da pandemia. Assim, ao responder as questões gerais do instrumento, leve em consideração as especificidades de cada ação e atividade avaliada de seu curso e instituição.

Na presente edição do Questionário do Estudante foram inseridas, ao final, 11 questões que abordam especificamente algumas das possíveis repercussões da pandemia em seu processo formativo. Essas respostas ajudarão a contextualizar os resultados da prova do Enade frente a esse cenário educacional singular, mas não serão utilizadas para fins de avaliação dos cursos e das instituições.

Para responder, basta clicar sobre a alternativa desejada. O questionário será enviado ao Inep apenas quando, ao final da página, for acionado o botão "Finalizar", indicando o preenchimento total do instrumento. A finalização do questionário será pré-requisito para a visualização do local de prova, que se tornará disponível a partir da data prevista no edital desta edição do Exame, e para fins de obtenção de regularidade perante o Enade 2022.

Agradecemos a sua colaboração!

Informações de prova

Curso que realizará prova: *

1341343-GASTRONOMIA (4098-INSTITUTO FEDERAL DE EDUCAÇÃO, CIÊNCIA E TECNOLOGIA FARROL

QUESTIONÁRIO DO ESTUDANTE 2022

Qual o seu estado civil? *

Ativar o Windows
Acesse Configurações para ativar o Windows.

MEC - Ministério da Educação | INEP - Instituto Nacional de Estudos e Pesquisas Educacionais Anísio Teixeira

GOV BR ACESSO À INFORMAÇÃO PARTICIPE SERVIÇOS LEGISLAÇÃO ÓRGÃOS DO GOVERNO

INEP Enade

Inicial
Cadastro do estudante
Atendimento especializado
Informações do curso
Minhas inscrições
Boletim de desempenho
Questionário do Estudante
Solicitar dispensa
Ambiente do estudante

Qual o principal motivo para você ter escolhido este curso? *

- Inserção no mercado de trabalho.
- Influência familiar.
- Valorização profissional.
- Prestígio Social.
- Vocação.
- Oferecido na modalidade a distância.
- Baixa concorrência para ingresso.
- Outro motivo.

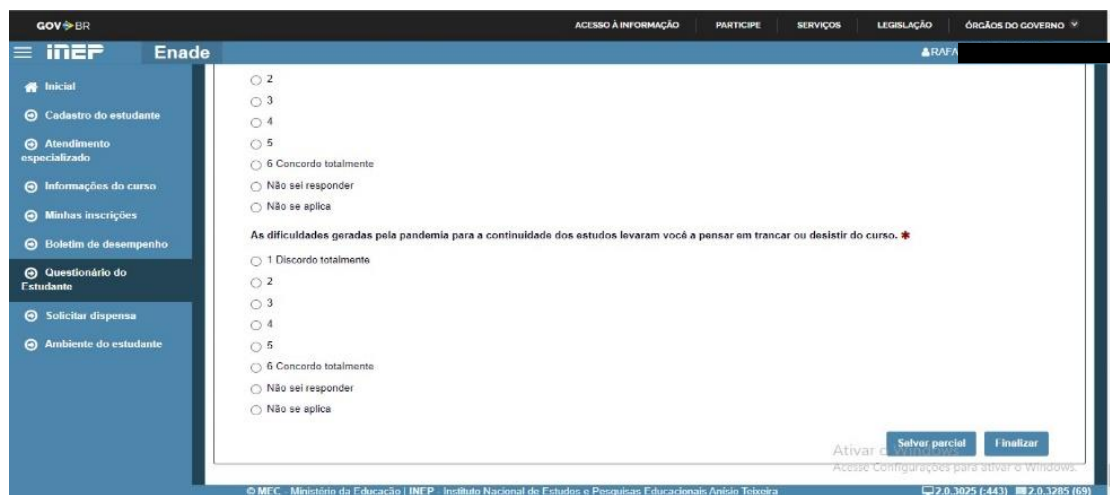
Qual a principal razão para você ter escolhido a sua instituição de educação superior? *

- Gratuidade.
- Preço da mensalidade.
- Proximidade da minha residência.
- Proximidade do meu trabalho.
- Facilidade de acesso.
- Qualidade/reputação.
- Foi a única onde tive aprovação.



3º Passo – Ao terminar de responder às questões ou rolar a página até o final do questionário, você irá encontrar duas opções:

- *salvar parcial* (clique nesta opção caso você precise interromper a atividade e retomá-la em outro momento) ou
- *finalizar* (clique nesta, caso você já tenha respondido a todas as questões e revisado as respostas).



Não passe sufoco!

Caso você tenha dificuldades com o sistema Enade, peça ajuda à coordenação do seu curso!



45. O que acontece com o estudante concluinte inscrito que não participar do exame (que inclui o preenchimento do questionário e a realização da prova)?

Ficará impedido de colar grau e, conseqüentemente, de receber o diploma até ocorrer a sua regularização junto ao Inep, conforme art. 5º, § 5º, da Lei nº. 10.861/2004), que, **conforme cronograma de 2024, ocorrerá em 1º de agosto de 2025.**

46. Em quais situações o estudante habilitado fica irregular no Enade?

- Quando o estudante, ingressante ou concluinte, não for inscrito pelo IFSC no sistema Enade;
- Quando o estudante concluinte não comparecer à prova, e não obtiver dispensa oficial, conforme edital;
- Quando o estudante concluinte não preencher o Questionário do Estudante;
- Quando o estudante tiver o registro de participação indevida na prova, por descumprir alguma das normas do exame.

47. O que fazer para ficar com a situação regular no Enade?

Para que você, estudante habilitado à AT e/ou AP no Enade 2024, obtenha situação de regularidade diante do Exame é necessário atender aos seguintes requisitos:

- † Estudante habilitado exclusivamente para a AT: preenchimento do Questionário do Estudante e participação na prova, atestada pela assinatura da lista de presença (necessário permanecer na sala de prova por no mínimo 2h).
- † Estudante habilitado exclusivamente para a AP: preenchimento do Questionário do Estudante e do Instrumento de AP.
- † Estudante habilitado(a) tanto para a AT quanto para a AP: preenchimento do Questionário do Estudante, participação na prova, atestada pela assinatura da lista de presença (necessário permanecer na sala de prova por no mínimo 2h), aula dada e preenchimento do Instrumento de AP.



48. Resumindo os critérios de regularidade:



49. Caso o estudante necessite de uma declaração de regularidade no Enade, como proceder?

Os estudantes do IFSC, sejam aqueles matriculados em cursos participantes do Enade ou em cursos não participantes do Enade (em função da natureza do curso), em quaisquer dos grupos de avaliação, **poderão solicitar Declaração de Regularidade no Enade junto à coordenação do curso.**

50. Caso o estudante tranque a matrícula, abandone o curso ou solicite aproveitamento de componentes curriculares depois de inscrito no Enade, ele ainda terá que cumprir as etapas do exame?

Sim! Ainda precisará cumprir, mesmo que tenha havido alguma alteração de situação acadêmica após sua inscrição no Enade. Ou seja, o estudante não está dispensado de participar do exame, e arcará com as restrições, caso não cumpra as etapas previstas no edital.



Avaliação da Prática

51. O que é a Avaliação da Prática (AP)?

A Avaliação da Prática é a grande novidade no Enade das Licenciaturas! Ela será uma avaliação aplicada durante a realização dos estágios supervisionados obrigatórios realizados em escolas de Educação Básica, públicas ou privadas, com foco no período em que o estudante assume a regência de classe.

52. Qual é o objetivo da Avaliação da Prática (AP)?

Conforme as normativas do Enade 2024, o objetivo dessa avaliação é diagnosticar a formação prática dos estudantes. de agregar também a avaliação das competências práticas, além das teóricas mensuradas pela prova escrita.

53. Como saber se você é um estudante habilitado a participar da Avaliação da Prática no Enade 2024?

Estão habilitados à Avaliação da Prática no Enade 2024 os estudantes que se enquadrem nesta categoria:

Estudantes dos cursos das áreas de licenciatura elencadas no item 4.1 do Edital que, no âmbito do Estágio Supervisionado Obrigatório, **estejam realizando ou que iniciem a regência de classe na Educação Básica durante o período das inscrições na AP e até o final do mês julho de 2025.**

Atenção!

Os estudantes que já tenham cumprido, no âmbito do estágio obrigatório, todos os períodos de regência de classe na Educação Básica antes do início das inscrições da AP do Enade das Licenciaturas serão considerados não habilitados e não deverão ser inscritos na AP nesta edição do Exame, nos termos do § 5º do art. 5º da Lei nº 10.861, de 14 de abril de 2004.



54. É obrigatório participar da Avaliação da Prática?

Sim! O processo de AP realizado pelo estudante é de caráter **obrigatório** e só termina com o preenchimento do Questionário de AP do Estudante, no período estabelecido no item 1.2.2 do Edital, sendo objeto de verificação no processo de atribuição de regularidade do estudante.

55. Quais são os critérios para o Estágio Supervisionado Obrigatório ser válido como Avaliação da Prática?



O Estágio Supervisionado Obrigatório deverá necessariamente abranger período em que o estudante assume a regência de classe em escola de Educação Básica.



O Estágio Supervisionado Obrigatório deverá necessariamente ser supervisionado por docente da Educação Básica designado para esta finalidade na escola em que o estudante realiza o estágio e orientado por docente da IES vinculado ao curso avaliado.



O professor supervisor deverá ser docente da escola em que o estudante realizará o estágio supervisionado obrigatório, atuante na área de conhecimento do curso de graduação do estudante.

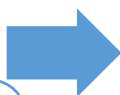


O professor orientador deverá ser docente da IES responsável pelo acompanhamento do estágio supervisionado obrigatório no curso de graduação do estudante

56. Qual o papel do orientador de estágio e do docente da turma que recebe o estagiário?

Orientador de estágio:

- **docente do IFSC** responsável pelo acompanhamento do estágio supervisionado obrigatório no curso de graduação do estudante, **cadastrado pelo Coordenador de Curso** no Sistema Enade.



Supervisor de estágio:

- **docente da escola de educação básica** em que o estudante realiza o estágio supervisionado obrigatório, atuante na área de conhecimento do curso de graduação do estudante e **cadastrado pelo Coordenador de Curso** no Sistema Enade.
- atuará como avaliador externo do Inep no processo da AP



57. E se o curso tem mais de um Estágio Supervisionado com atividades de regência de classe?

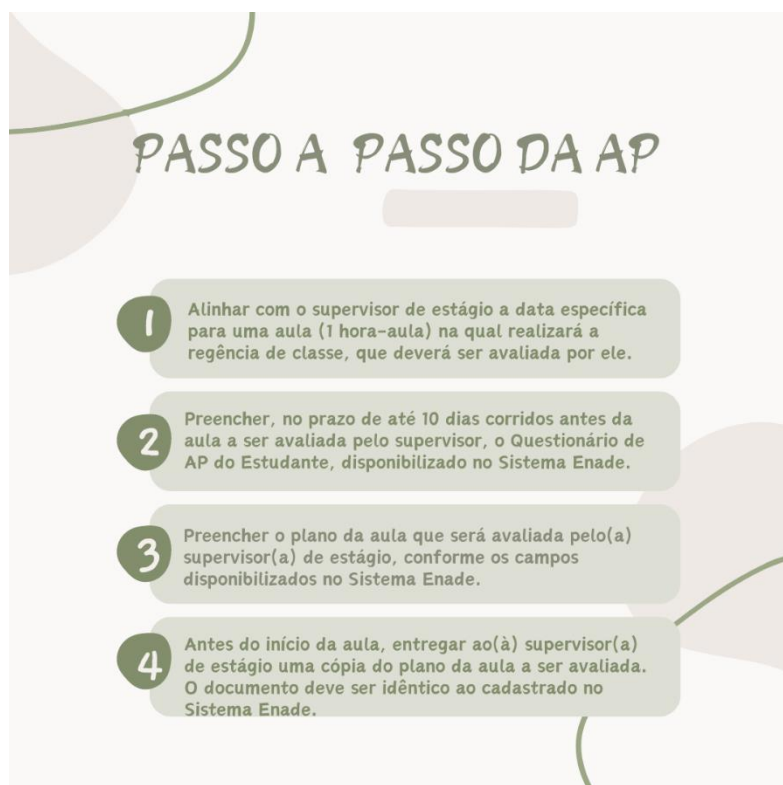
Neste caso, o estudante deverá ser **preferencialmente** inscrito para avaliação no último momento de regência planejada ou em outro período de regência determinado pelo coordenador de curso.

58. Existe algum questionário a ser preenchido pelo estudante?

Sim! O Questionário de Avaliação da Prática. O objetivo dele é avaliar conhecimentos, competências e habilidades práticas, e deve ser preenchido durante o estágio supervisionados obrigatório de regência de classe, previsto nas diretrizes curriculares nacionais.

Existem dois cronogramas de Avaliação da Prática: um referente ao segundo semestre de 2024 e outro ao primeiro semestre de 2025. A coordenação de curso informará sobre o período em que o estudante deverá realizar o preenchimento, caso esteja inscrito para essa avaliação.

59. Resumindo o processo da Avaliação da Prática:





Cronograma para realização da Avaliação da Prática (AP):

a) 1º período de AP: segundo semestre de 2024

AÇÃO	RESPONSÁVEL	PERÍODO
I - Preenchimento de declaração de existência de estudantes habilitados para AP	Coordenador de curso	16/09 a 15/11/ 2024
II - Cadastro de orientadores de estágio	Coordenador de curso	16/09 a 15/11/ 2024
III - Cadastro de supervisores de estágio	Coordenador de curso	16/09 a 15/11/ 2024
V- Inscrição de estudantes habilitados para AP	Coordenador de curso	16/09 a 15/11/ 2024
VI - Preenchimento do Questionário do Estudante	Estudante	16/09 a 23/11/ 2024
VII - Preenchimento do Questionário de AP pelo Estudante	Estudante (AP)	16/09 a 03/12/ 2024
VIII - Capacitação para supervisores de estágio sobre a AP	Inep	16/09 a 29/11/ 2024
IX - Capacitação para orientadores de estágio sobre a AP	Inep	16/09 a 29/11/ 2024
XII - Divulgação da relação de estudantes em situação regular na AP do Enade 2024 - 1º período	Inep	07/01/2025
XIII - Registro de Declaração de Responsabilidade da IES	Coordenador de curso	a partir de 08/01/2025

b) 2º período de AP: primeiro semestre de 2025

AÇÃO	RESPONSÁVEL	PERÍODO
I - Preenchimento de declaração de existência de estudantes habilitados para AP	Coordenador de curso	03/02 a 04/04/2025
II - Cadastro de orientadores de estágio	Coordenador de curso	03/02 a 04/04/2025
III - Cadastro de supervisores de estágio	Coordenador de curso	03/02 a 04/04/2025



V- Inscrição de estudantes habilitados para AP	Coordenador de curso	03/02 a 04/04/2025
VI - Preenchimento do Questionário do Estudante	Estudante	03/02 a 31/05/2025
VII - Preenchimento do Questionário de AP pelo Estudante	Estudante (AP)	03/02 a 03/07/2025
VIII - Capacitação para supervisores de estágio sobre a AP	Inep	17/07/2025
IX - Capacitação para orientadores de estágio sobre a AP	Inep	A partir de 18/07/2025
XII - Divulgação da relação de estudantes em situação regular na AP do Enade 2024 - 1º período	Inep	01/08/
XIII - Registro de Declaração de Responsabilidade da IES	Coordenador de curso	03/02 a 04/04/2025

Não se esqueça:

O Enade é uma oportunidade valiosa para você avaliar seu desempenho nos conhecimentos adquiridos ao longo da sua formação. Ele ajuda a identificar suas forças e os pontos que precisam ser trabalhados, podendo até mesmo orientar sua formação contínua e futura carreira na área. Além disso, essa é sua chance de contribuir para o curso e a instituição que você escolheu, onde certamente viveu momentos importantes da sua vida.

Vale lembrar que, para que o Conceito Enade do seu curso seja calculado, é necessário que ao menos dois estudantes tenham resultados válidos no exame. Não deixe seu colega enfrentar isso sozinho! Quando todos compartilham a responsabilidade, ela se torna mais leve para todos.

Atenção!

Esta cartilha é apenas um documento orientador. Não dispensa, portanto, os estudantes da responsabilidade de se inteirar da portaria e do edital relativos ao ENADE DAS LICENCIATURAS 2024.



Documentos utilizados como referência

BRASIL, Ministério da Educação. Edital n.º 124, de 22 de julho de 2024, que dispõe sobre as diretrizes, os procedimentos, os prazos e os demais aspectos relativos ao Enade 2024. Disponível em: <https://www.in.gov.br/en/web/dou/-/edital-n-124-de-20-de-julho-de-2024-573487662>. Acesso em: 21 de julho de 2024.

BRASIL, Ministério da Educação. Portaria Normativa n.º 610, de 27 de junho de 2024, que Institui o Exame Nacional de Desempenho dos Estudantes para os cursos de licenciatura - Enade das Licenciaturas, altera a Portaria Normativa n.º 840, de 24 de agosto de 2018. Disponível em: <https://www.in.gov.br/en/web/dou/-/portaria-n-610-de-27-de-junho-de-2024-569033072> Acesso em: 21 de julho de 2024.

BRASIL. **Lei nº 10.861/2004**. Institui o Sistema Nacional de Avaliação da Educação Superior (SINAES). Brasília, 2004. Disponível em: http://www.planalto.gov.br/ccivil_03/_ato2004-2006/2004/lei/l10.861.htm. Acesso em 02/09/2021.

IFCE. **Enade 2021**. Disponível em: <https://ifce.edu.br/proen/arquivo/cartilha-enade.pdf>. Acesso em 11 jul. 2022.

IFFAR. **Manual do Enade das Licenciaturas** – edição 2024.

INEP/DAES. Webinar Enade das Licenciaturas. Disponível em: <https://www.youtube.com/live/38rzvAW0Upc> Acesso em: 02/08/2024

MINISTÉRIO DA EDUCAÇÃO (Brasil). Gabinete do Ministro. PORTARIA NORMATIVA Nº 840, DE 24 DE AGOSTO DE 2018. Dispõe sobre os procedimentos de competência do Instituto Nacional de Estudos e Pesquisas Educacionais Anísio Teixeira referentes à avaliação de instituições de educação superior, de cursos de graduação e de desempenho acadêmico de estudantes. **PORTARIA NORMATIVA Nº 840**, Brasília: DOU, ano 165, v. 1, p. 99, 24 ago. 2018. Disponível em: https://www.in.gov.br/materia/-/asset_publisher/Kujrw0TZC2Mb/content/id/38406804/do1-2018-08-27-portaria-normativa-n-840-de-24-de-agosto-de-2018-38406450. Acesso em: 2 set. 2021.

MINISTÉRIO DA EDUCAÇÃO (Brasil). Gabinete do Ministro. PORTARIA Nº 41, DE 20 DE JANEIRO DE 2022. Estabelece o regulamento do Exame Nacional de Desempenho dos Estudantes - Enade, edição 2022, referente ao ano III do 6º ciclo avaliativo, e regulariza o 7º ciclo avaliativo, previstos pelo art. 40 da Portaria MEC nº 840, de 24 de agosto de 2018. **PORTARIA Nº 41**, Brasília: DOU, ano 15, p. 64, 20 jan. 2022. Disponível em:



<https://www.in.gov.br/en/web/dou/-/portaria-n-41-de-20-de-janeiro-de-2022-375491313>. Acesso em: 21 jan. 2022.

MINISTÉRIO DA EDUCAÇÃO (Brasil). Instituto Nacional de Estudos e Pesquisas Educacionais Anísio Teixeira. EDITAL Nº 37, DE 25 DE MAIO DE 2023. **EXAME NACIONAL DE DESEMPENHO DOS ESTUDANTES (ENADE) 2023**, Brasília: DOU, publicado em: 26/05/2023 | Edição: 100 | Seção: 3 | Página: 65. Disponível em: <https://www.in.gov.br/en/web/dou/-/edital-n-37-de-25-de-maio-de-2023-486214440>. Acesso em: 27 mai. 2023.

UFRB. **Manual Orientador do Enade** - Edição 2021. Disponível em: https://www.ufrb.edu.br/portal/images/noticias2021/20210726094356_Manual_Orientador_do_ENADE.pdf. Acesso em 18 jul. de 2022.